

**DIÁRIO**  
de Notícias

07 12 18

# A MALTA DO



## DIÁRIO

**UM NATAL  
MAIS  
AMBIENTAL**



**A MALTA NA  
ESCOLA RIBEIRO  
DOMINGOS DIAS**

ESTA REVISTA FAZ PARTE INTEGRANTE DO DIÁRIO DE NOTÍCIAS E NÃO PODE SER VENDIDA SEPARADAMENTE.



AGADOIZÓ



A Malta gosta tantooooooooo do Natal! É uma época mágica, cheia de cor e de alegria! Desta vez, fomos até à escola Ribeiro Domingos Dias espreitar os trabalhos magníficos que as crianças já estão a preparar para o Natal. Ficamos muito surpreendidos com a qualidade desses trabalhos!



ESTEPILHA

Convidaram-me para fazer de burro no presépio! Arghhhhhhhhh!



## SE EU MANDASSE NO MUNDO



**Maria Abreu,**  
9 anos

Eu mandava as pessoas acabar com a guerra. Não queria que as instituições só se preocupassem com os pobres nesta altura de natal, mas durante todo o ano e mandava reutilizar os materiais.



### FICHA TÉCNICA:

**Capa:** Escola Ribeiro Domingos Dias

**Artista:** Sofia, 4º ano

**Arte:** Ricardo Ferreira

**Ilustração:** Eder Luís

**Redação:** Arteleia

**Publicidade:** comercial@dnoticias.pt



3

# A MALTA E A NOS MADEIRA

## LEVAM-TE AO CINEMA!



Quando a Malta fizer a festa na tua escola, clube ou associação, participa na rubrica A MINHA ARTE, esmera-te e vai ao cinema com a NOS Madeira. Oferecemos 4 bilhetes aos desenhos ou textos mais bonitos.

## VENCEDORES



Desenho  
da capa:  
Sofia,  
4º ano



Salvador

Apoio:

NOS Madeira

Sabe mais em [malta.dnoticias.pt](http://malta.dnoticias.pt)

4

VAMOS  
PINTAR!



No Pintar

DESCOBRIR  
AS DIFERENÇAS  
SÃO 5!





# Sabias que?

5

## UM NATAL AMBIENTAL



Podes criar os teus próprios embrulhos com jornais e revistas desatualizadas?



É divertido fazer as decorações com materiais recicláveis?



É importante desligar as luzes de natal quando a família não estiver em casa ou quando todos forem dormir?



Ao adquirir a árvore de Natal em vaso deves tentar mantê-la durante o resto do ano? Ou então opta uma árvore de Natal artificial, que é certamente reutilizável.



6

# Sabias que?

Nas compras de Natal leva sacos reutilizáveis ou utiliza o número mínimo de sacos possível.



Adquire luzes e natal com lâmpadas energeticamente eficientes para reduzir a fatura energética e ambiental.




**TOMA  
NOTA!**

Estás bem preparado para a azáfama que aí vem? Super contente a pensar nas prendas que vais receber e oferecer? Não te esqueças que depois do Natal podes guardar os laços e o papel de embrulho para que possam ser usados noutras ocasiões. Faz o mesmo com as embalagens, caixas de prendas e papéis de embrulho e ficas com material para poderes fazer as tuas criações divertidas!



É super importante separar todas as embalagens, sejam elas de papel, cartão, plástico ou metal! Lembra-te de fazer a separação e colocá-las no ecoponto mais próximo, evitando a acumulação de lixo que marca o dia de Natal! Também é importante não deitar as pilhas para o lixo, mas sim no Pilhão. As pilhas recarregáveis são uma alternativa económica e ecológica.





# UM NATAL AMIGO DO AMBIENTE

Chegou o mês de dezembro e com ele a magia do natal. As ruas estão cheias de cor, brilho, luz e alegria e a Escola Ribeiro Domingos Dias também não ficou atrás. Encheu-se de magia, de arte e de decorações natalícias lindíssimas como poderão comprovar nas fotos desta edição.

Os corredores da escola não podiam estar mais bonitos: cheios de postais de Natal maravilhosos, enfeites, luzes e temos que dizer que não falta nada! Até uma lareira fizeram!

À medida que a Malta passeava pelos corredores e pelas salas, era evidente o talento destas crianças que têm muito jeito para criar decorações com materiais reutilizados. Os meninos e meninas desta escola provaram que é possível poupar no Natal, transformando esta época de festa mais amiga do ambiente! Para isso, só temos que reutilizar os materiais e dar asas à nossa imaginação.

Há outros pequenos gestos que podemos pôr em prática no nosso dia a dia para ajudar o ambiente e foi este o tema que a nossa amiga Laura Camacho, a técnica da Câmara Municipal do Funchal, desenvolveu numa pequena aula para as crianças da escola.

A Malta gostou muito de conhecer a professora Luísa Costa porque foi ela que nos explicou como se fizeram aquelas decorações fantásticas e que materiais foram usados. Enquanto a nossa equipa de reportagem observava estes trabalhos lindíssimos, o Agadoizó e o Estepilha andavam divertidos a entrar



de sala em sala! Estes marotos ficaram tão entusiasmados que, a dada altura, já faziam parte do presépio!

Nas despedidas, a Malta reuniu-se à lareira com os meninos e meninas da escola e no meio de muita alegria, todos desejaram um Feliz Natal!



8

# A NOSSA FESTA!



**Queres que a Malta  
visite a tua escola?  
Manda um e-mail para  
[malta@dnoticias.pt](mailto:malta@dnoticias.pt)**



# A NOSSA FESTA !

9





**Paulo Jorge Vitória**  
Director da escola

Todos os anos cá na escola fazemos os enfeites natalícios. Posso dizer que é já uma tradição e é também uma forma de en-



**Luísa Costa**  
Professora de Expressão Plástica

Em primeiro lugar, nós motivamos os miúdos para o Natal e depois sensibilizamos para a recolha de determinados materiais. Os meninos e as meninas trazem os materiais, apresentamos o tema que cada turma vai trabalhar e as crianças vão fazendo as suas criações.

Começamos a fazer a preparação desta quadra logo no início de novembro. Fizemos com as garrafas de sumo a jarriinha de Boas Festas. As crianças pintaram-nas de verde ou vermelho e depois tiveram que cortar uma estrela. Foram reutilizados palitos de fruta para colar a estrelinha de Boas Festas. Reutilizamos materiais para fazer os postais. Cada criança fez o seu projeto. Uns usaram papel de presente, outros desmancharam pinhas e colaram e alguns fizeram árvores com palhinhas.

volvermos nestas atividades não só as crianças, como também os docentes, os funcionários e os pais. Por isso, o tema atribuído pela Malta ao nosso estabelecimento "Um Natal Ambiental" veio mesmo a propósito!

Estamos a reutilizar brinquedos e materiais e a preparar já a nossa festa de Natal. O tema deste ano é "Um natal por todo o mundo". A festa acontecerá no dia 14 de dezembro, às 09:30 e espero que seja uma festa muito participada pelos pais e pelas famílias e que seja um momento muito feliz, de partilha e de união.

Aproveito para desejar um bom Natal a todos os leitores do Diário de Notícias da Madeira e também à nossa comunidade, em particular aos nossos alunos e que sejam todos felizes!



Fizeram as pinhas e a base foi feita em gesso. Usaram as caixas dos ovos e pintaram com tinta acrílica. Deitaram cola branca, impermeabilizaram e deitaram purpurinas. As pinhas foram recolhidas do pinheiro manso. Temos trabalhos lindíssimos!

As crianças fizeram também um veleiro do mesmo género que as garrafas e cada um escolheu de que cor queria pintar. As caixas surpresa foram feitas com caixas de sapato, onde usamos papel e cola branca. Para finalizar, pintamos pedras de várias cores para darmos vida aos nossos jardins. Desejo que o Natal seja mesmo reciclado e que não impere o consumismo. Espero que todos vivam o Natal com o coração!





# TEM A PALAVRA!

11

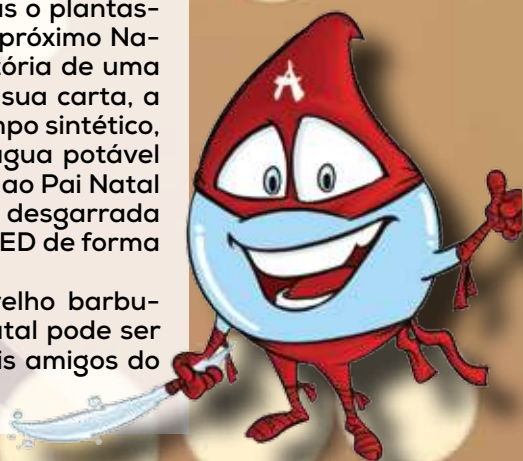



**Laura Camacho**  
Técnica do Departamento  
de Educação e Qualidade  
de Vida da Câmara do Funchal

O Natal é uma época maravilhosa. É quando reunimos a família à volta da mesa, quando juntamos os amigos para celebrar, quando as crianças brincam em volta da árvore e quando produzimos lixo sem fim. O Natal pode continuar a ser maravilhoso se fizermos dele um Natal Ambiental. Esta época de grande consumo traz com ela uma grande produção de resíduos, sobretudo de embalagens. É muito importante sermos solidários com o Ambiente protegendo-o e cumprindo a regra dos 3 R's: reduzir, reciclar e reutilizar.

Na atividade desenvolvida na Escola Ribeiro Domingos Dias, com uma turma do 2º ano, sensibilizámos as crianças para as cartas que são escritas ao Pai Natal apelando a um Natal Ambiental. Contámos a história de um pinheiro que sobreviveu a um grande incêndio e pediu ao Pai Natal que deixasse em todas as casas um pinheirinho para que as famílias o plantassem, era a forma de não passar o próximo Natal sozinho. Contámos ainda a história de uma bota de futebolista que pedia, na sua carta, a substituição do relvado por um campo sintético, para que não se gastasse tanta água potável na sua rega. Por fim, lemos a carta ao Pai Natal de uma gambiarra que iluminava à desgarrada e que pedia um lote de lâmpadas LED de forma a ser mais sustentável.

Com estas divertidas cartas ao velho barbu-do pretendemos mostrar que o Natal pode ser muito mais especial se formos mais amigos do Ambiente.





12

# GRANDES IDEIAS



A





# GRANDES IDEIAS

13





14

# GRANDES IDEIAS



Trabalhos das crianças da Escola Ribeiro Domingos Dias





# A MINHA ARTE

15

A



Santiago



Samuel

Leandra



Salvador



Alexandre



# Faz deste Natal um Natal Ambiental

**Reduz**

a quantidade de embalagens

**Recicla**

o papel dos presentes

**Reutiliza**

as decorações da tua árvore

